

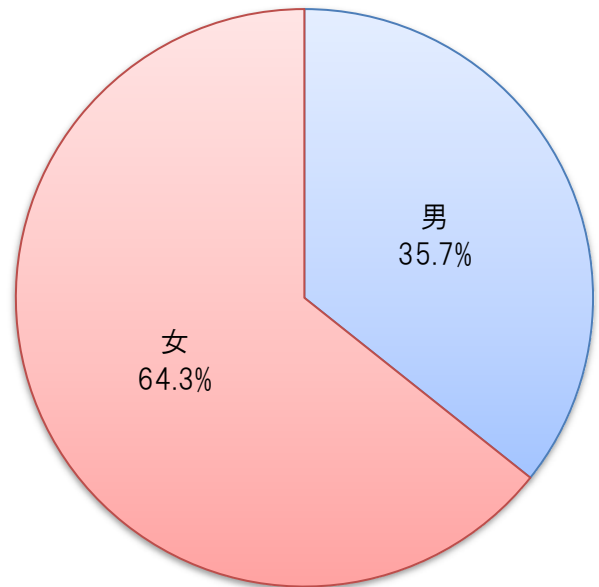
令和3年度 介護職員初任者研修修了者 定着調査の結果

調査対象人数 17名 回答者 14名
 回答率 82.4%

問1 あなたの性別、年齢についてお聞きます。

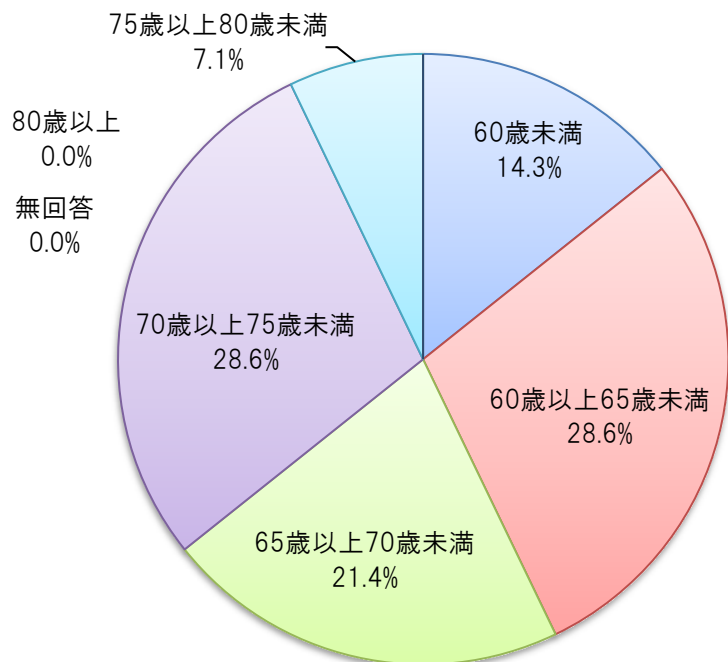
性別

	項目	%	人数
1	男	35.7%	5
2	女	64.3%	9
	合計	100.0%	14



年齢

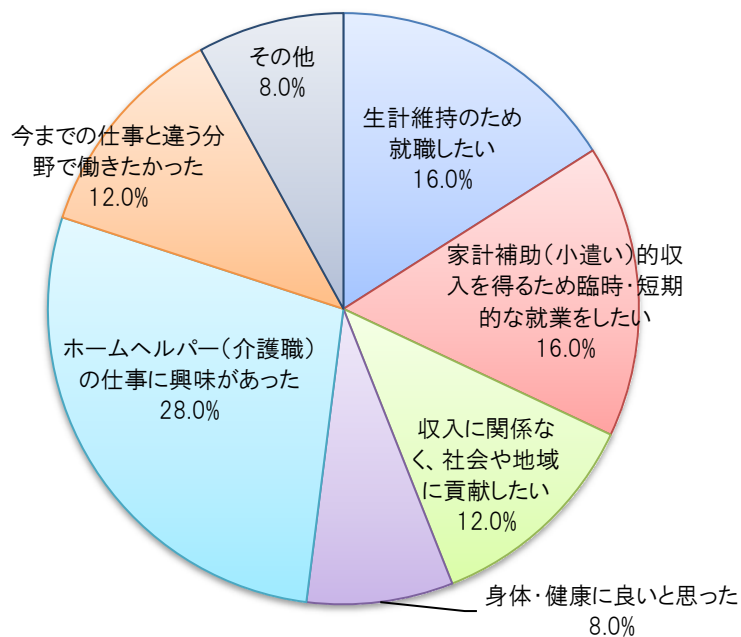
	項目	%	年齢(人数)
1	60歳未満	14.3%	2
2	60歳以上65歳未満	28.6%	4
3	65歳以上70歳未満	21.4%	3
4	70歳以上75歳未満	28.6%	4
5	75歳以上80歳未満	7.1%	1
6	80歳以上	0.0%	0
	無回答	0.0%	0
	合計	100.0%	14



令和3年度 介護職員初任者研修修了者 定着調査の結果

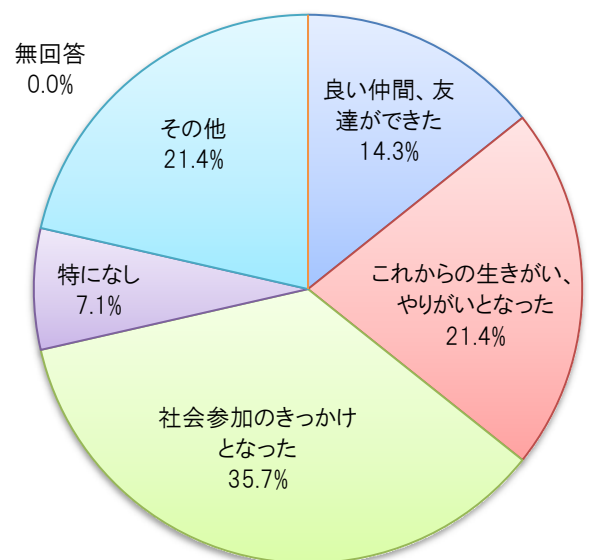
問2 講習を受講した理由は何ですか。(主なものを3つまで)

	項目	%	人数
1	生計維持のため就職したい	16.0%	4
2	家計補助(小遣い)的収入を得るため臨時・短期的な就業をしたい	16.0%	4
3	収入に関係なく、社会や地域に貢献したい	12.0%	3
4	身体・健康に良いと思った	8.0%	2
5	ホームヘルパー(介護職)の仕事に興味があった	28.0%	7
6	今までの仕事と違う分野で働きたかった	12.0%	3
7	その他	8.0%	2
	合計	100.0%	25



問3 研修を受けて良かったことは何ですか。(いずれか1つ)

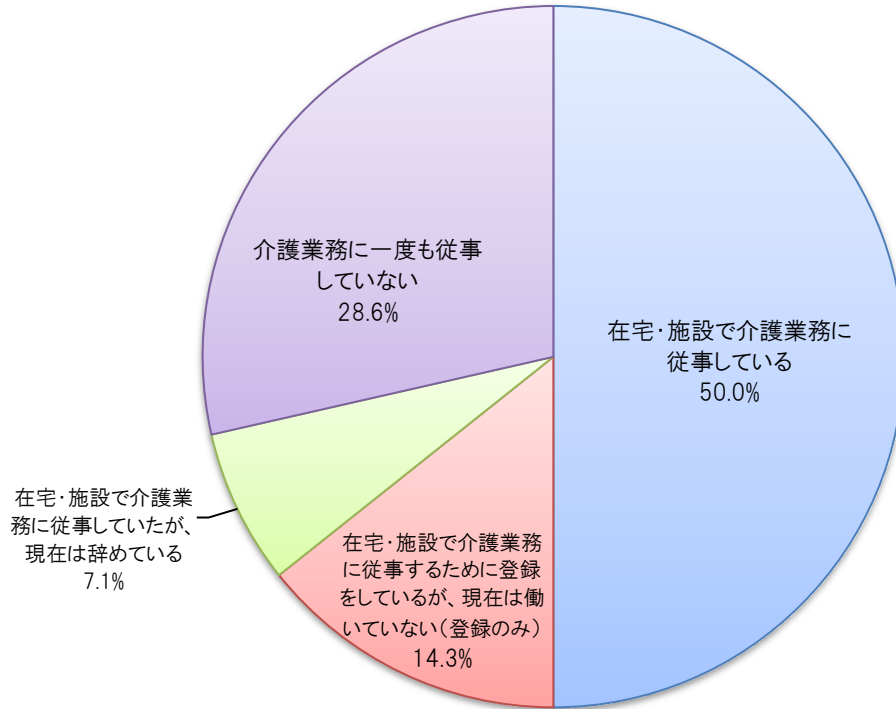
	項目	%	人数
1	良い仲間、友達ができる	14.3%	2
2	これからの生きがい、やりがいとなった	21.4%	3
3	社会参加のきっかけとなった	35.7%	5
4	特になし	7.1%	1
5	その他	21.4%	3
	無回答	0.0%	0
	合計	100.0%	14



令和3年度 介護職員初任者研修修了者 定着調査の結果

問4 研修修了後から今までで、仕事または活動(パート、登録、ボランティア活動を含む)を
 しましたか。(いずれか1つ)

項目	%	人数
1 在宅・施設で介護業務に従事している	50.0%	7
2 在宅・施設で介護業務に従事するために登録をしているが、現在は働いていない(登録のみ)	14.3%	2
3 在宅・施設で介護業務に従事していたが、現在は辞めている	7.1%	1
4 介護業務に一度も従事していない	28.6%	4
合計	100.0%	14



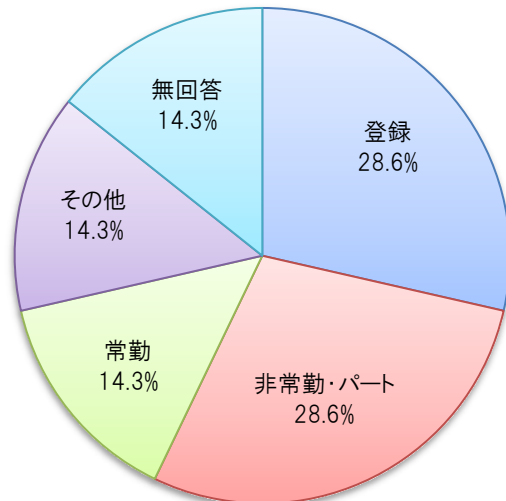
問5 問4で「1」(在宅・施設で介護業務に従事している)に回答した方にお聞きします。

(1) 次の項目について、過去3ヶ月以内で最新の状況をお答えください。

(複数の事業所で働いている方は、主に働いている事業所についてお答えください。)

[就業形態](いずれか1つ)

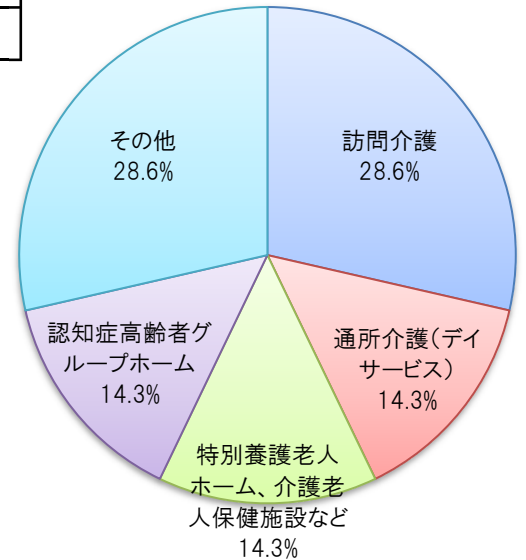
項目	%	人数
1 登録	28.6%	2
2 非常勤・パート	28.6%	2
3 常勤	14.3%	1
4 その他	14.3%	1
無回答	14.3%	1
合計	100.0%	7



令和3年度 介護職員初任者研修修了者 定着調査の結果

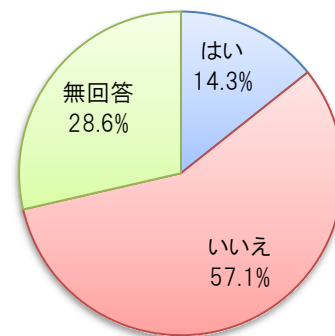
[サービスの種類](いずれか1つ)

	項目	%	人数
1	訪問介護	28.6%	2
2	通所介護(デイサービス)	14.3%	1
3	特別養護老人ホーム、介護老人保健施設など	14.3%	1
4	認知症高齢者グループホーム	14.3%	1
5	その他	28.6%	2
	合計	100.0%	7



(2)複数の事業所で働いていますか。

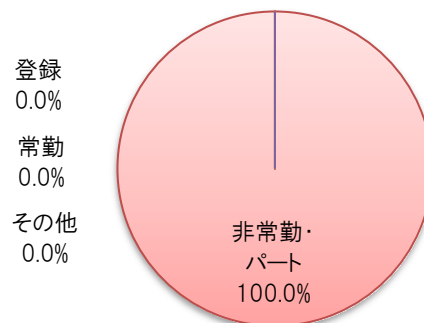
	項目	%	人数
1	はい	14.3%	1
2	いいえ	57.1%	4
	無回答	28.6%	2
	合計	71.4%	7



「はい」と答えた方→(1)に記入した以外の事業所についてお答えください。

[就業形態](いずれか1つ)

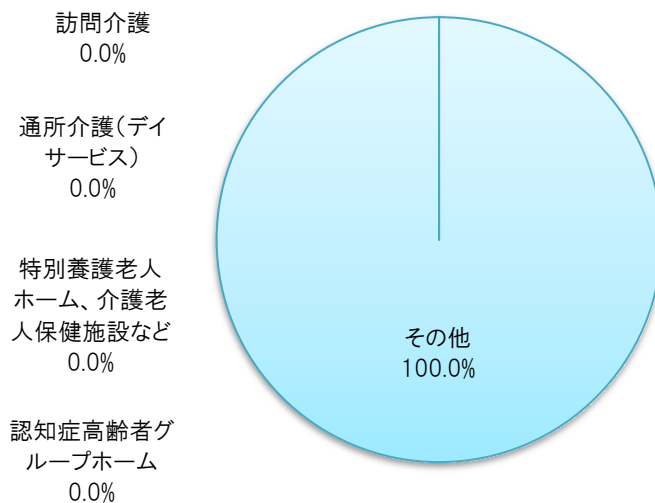
	項目	%	人数
1	登録	0.0%	0
2	非常勤・パート	100.0%	1
3	常勤	0.0%	0
4	その他	0.0%	0
	合計	100.0%	1



令和3年度 介護職員初任者研修修了者 定着調査の結果

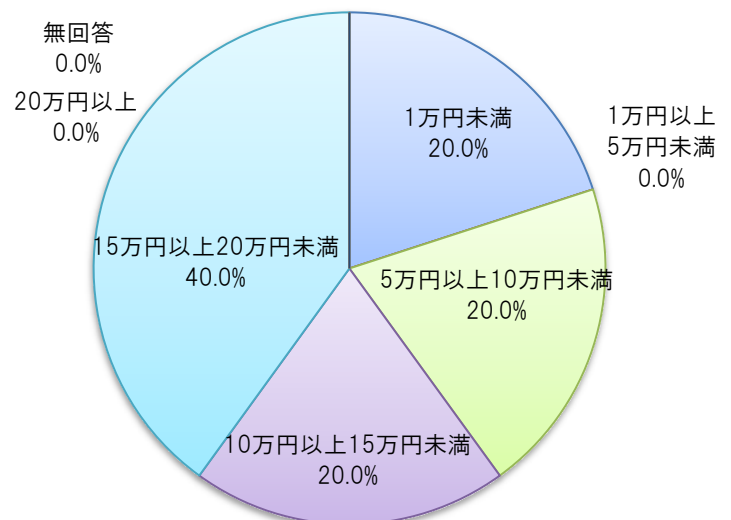
[サービスの種類](いずれか1つ)

	項目	%	人数
1	訪問介護	0.0%	0
2	通所介護(デイサービス)	0.0%	0
3	特別養護老人ホーム、介護老人保健施設など	0.0%	0
4	認知症高齢者グループホーム	0.0%	0
5	その他	100.0%	1
	合計	100.0%	1



(3)月の平均報酬金額をお答えください。(税込、交通費を除く)

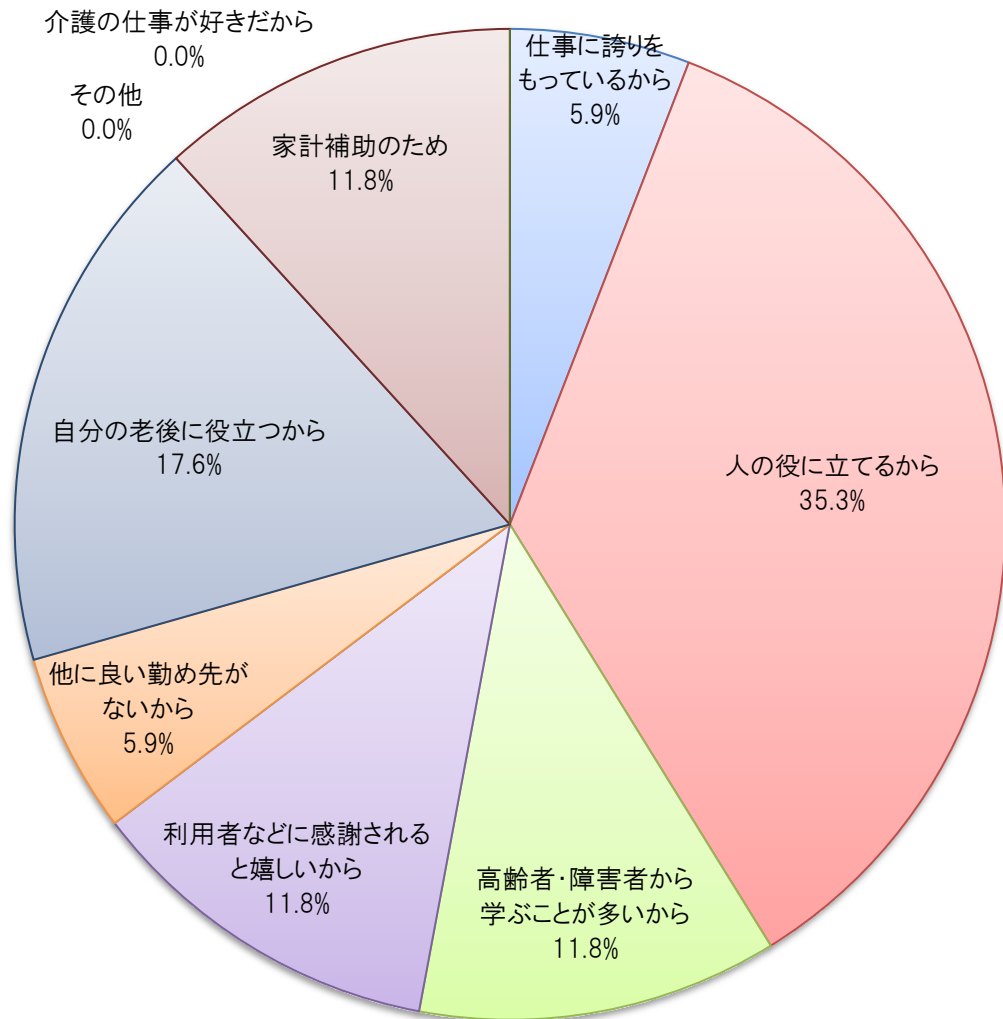
	項目	%	人数
1	1万円未満	20.0%	1
2	1万円以上5万円未満	0.0%	0
3	5万円以上10万円未満	20.0%	1
4	10万円以上15万円未満	20.0%	1
5	15万円以上20万円未満	40.0%	2
6	20万円以上	0.0%	0
	無回答	0.0%	0
	合計	100.0%	5



令和3年度 介護職員初任者研修修了者 定着調査の結果

(4)介護業界に従事し続けられる理由をお答えください。(主なものを3つまで)

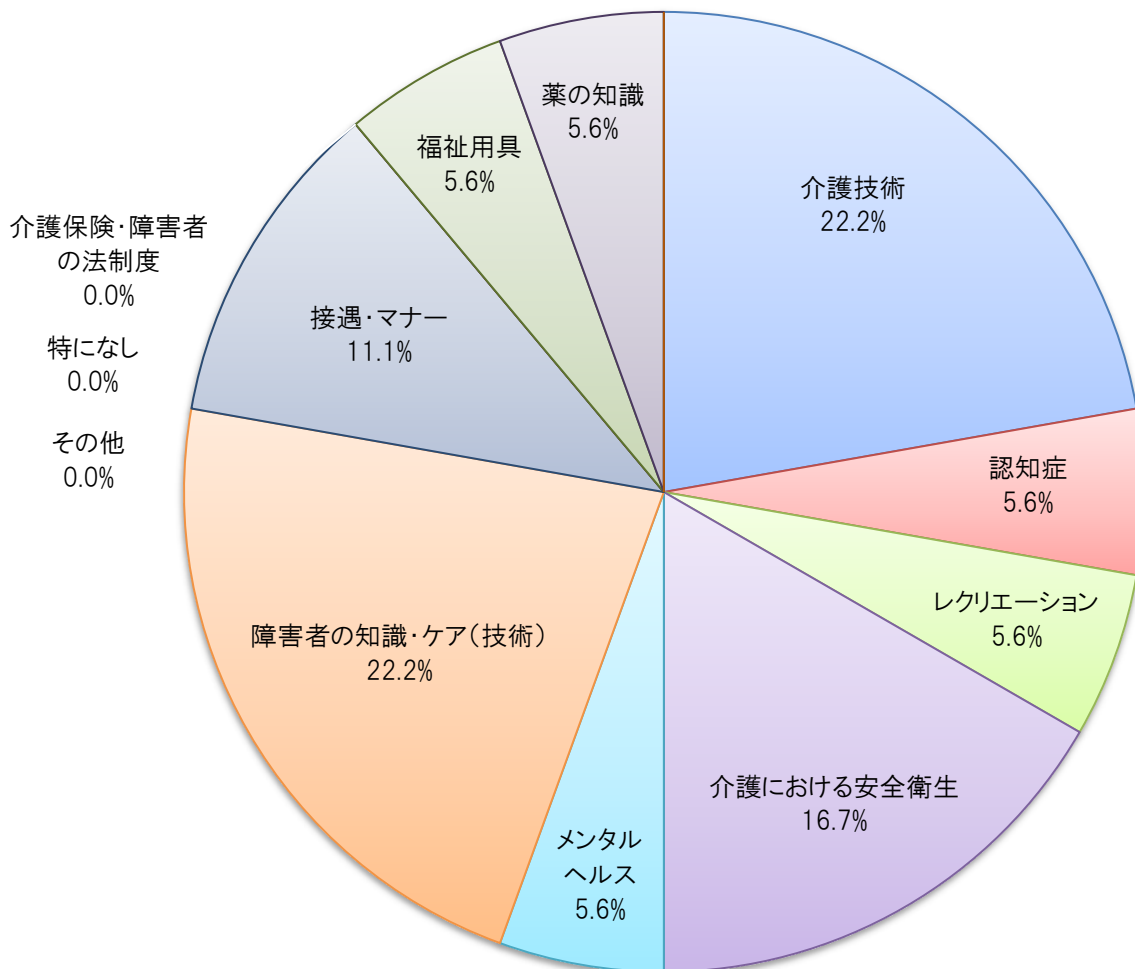
	項目	%	人数
1	仕事に誇りをもっているから	5.9%	1
2	人の役に立てるから	35.3%	6
3	高齢者・障害者から学ぶことが多いから	11.8%	2
4	利用者などに感謝されると嬉しいから	11.8%	2
5	介護の仕事が好きだから	0.0%	0
6	他に良い勤め先がないから	5.9%	1
7	自分の老後に役立つから	17.6%	3
8	家計補助のため	11.8%	2
9	その他	0.0%	0
	合計	100.0%	17



令和3年度 介護職員初任者研修修了者 定着調査の結果

(5)介護業務に従事し続けるために、必要と思う知識・技術は何ですか。(主なものを3つまで)

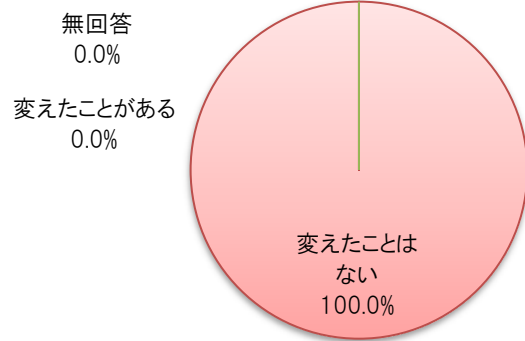
	項目	%	人数
1	介護技術	22.2%	4
2	認知症	5.6%	1
3	レクリエーション	5.6%	1
4	介護における安全衛生	16.7%	3
5	メンタルヘルス	5.6%	1
6	障害者の知識・ケア(技術)	22.2%	4
7	接遇・マナー	11.1%	2
8	介護保険・障害者の法制度	0.0%	0
9	福祉用具	5.6%	1
10	薬の知識	5.6%	1
11	特になし	0.0%	0
12	その他	0.0%	0
	合計	100.0%	18



令和3年度 介護職員初任者研修修了者 定着調査の結果

(6)研修修了後、勤め先を変えましたか。

	項目	%	人数	平均回数
1	変えたことがある	0.0%	0	0.0
2	変えたことはない	100.0%	7	
	無回答	0.0%	0	
	合計	100.0%	7	



(7)当センターでは、研修修了後の就業状況取材した「高齢者就業事例集」を発行しています。

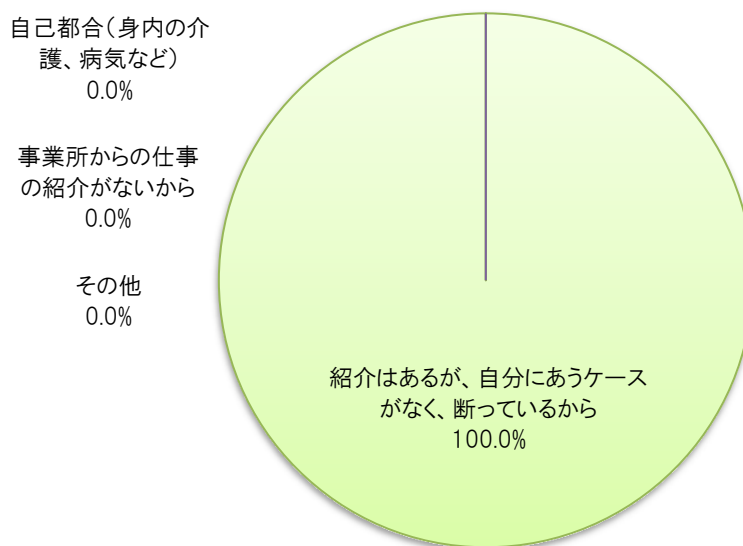
あなたは、取材を受けることは可能ですか。

回答非公開

問6 問4で「2」(在宅・施設で介護業務に従事するために登録をしているが、現在は働いていない(登録のみ)」に回答した方は、次の項目にお答えください。

[働いていない理由](いずれか1つ)

	項目	%	人数
1	自己都合(身内の介護、病気など)	0.0%	0
2	事業所からの仕事の紹介がないから	0.0%	0
3	紹介はあるが、自分にあうケースがなく、断っているから	100.0%	2
4	その他	0.0%	0
	合計	100.0%	2



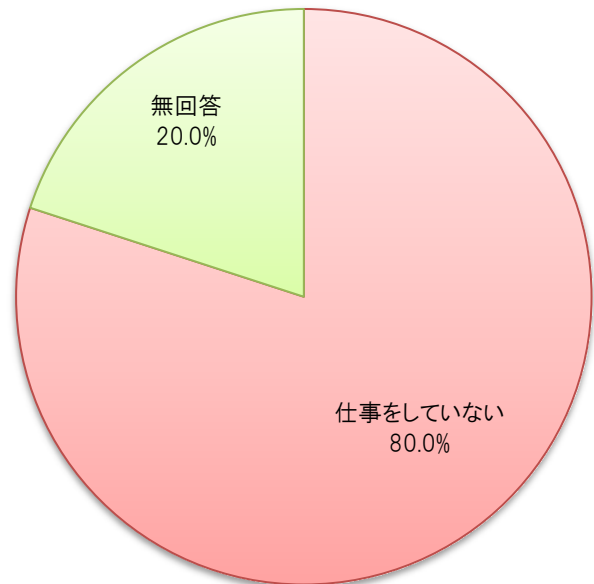
令和3年度 介護職員初任者研修修了者 定着調査の結果

問7 問4で「3」(在宅・施設で介護業務に従事していたが、現在は辞めている)または「4」(介護業務に一度も従事していない)と回答した方にお聞きします。

現在の状況をお答えください

	項目	%	人数
1	介護業務以外の仕事をしている	0.0%	0
2	仕事をしていない	80.0%	4
	無回答	20.0%	1
	合計	100.0%	5

介護業務以外の仕事
をしている
0.0%



「2」(仕事をしていない)と回答した方にお聞きします。

仕事をしていない理由をお答えください。(主なものを3つまで)

	項目	%	人数
1	身内の介護をしているから	0.0%	0
2	病気のため	100.0%	2
3	知識・技能に自信がないから	0.0%	0
4	体力的にきついと思うから	0.0%	0
5	精神的にきついと思うから	0.0%	0
6	報酬が低いから	0.0%	0
7	就業面接会で希望の事業所がなかったため	0.0%	0
8	その他	0.0%	0
	合計	100.0%	2

身内の介護をし
ているから
0.0%

知識・技能に自
信がないから
0.0%

体力的にきつい
と思うから
0.0%

精神的にきつい
と思うから
0.0%

報酬が低いから
0.0%

就業面接会で希望の
事業所がなかったため
0.0%

その他
0.0%

