

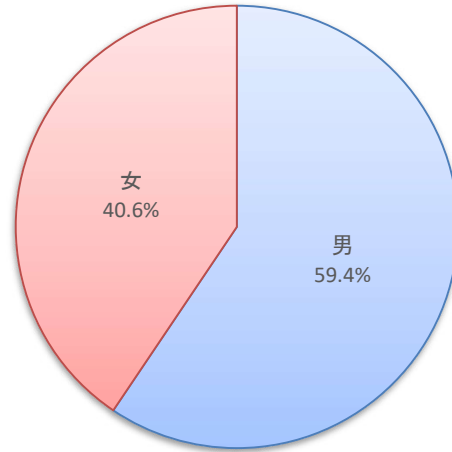
平成30年度技能講習修了者 追跡調査の結果

調査対象人数 134名 回答者 106名
回答率 79.1%

問1 あなたの性別、年齢についてお聞きします。

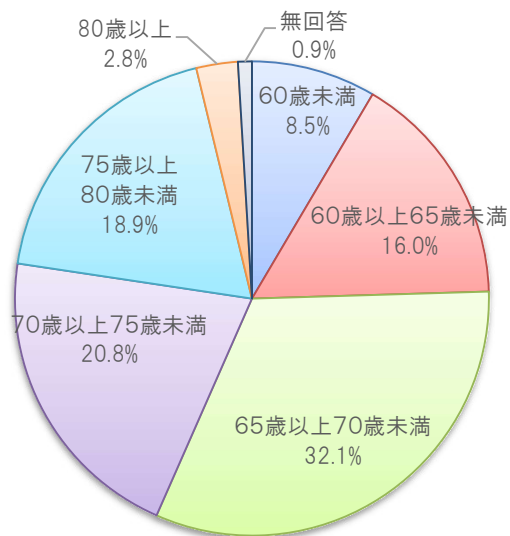
性別

項目	%	人数
男	59.4%	63
女	40.6%	43
無回答	0.0%	0
合計	100.0%	106



年齢

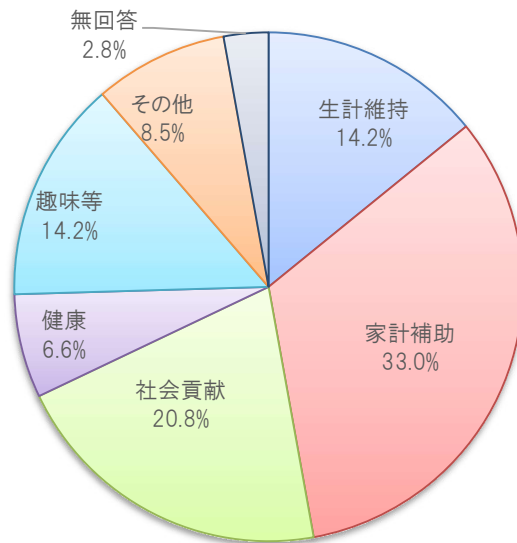
項目	%	年齢 (人数)
60歳未満	8.5%	9
60歳以上65歳未満	16.0%	17
65歳以上70歳未満	32.1%	34
70歳以上75歳未満	20.8%	22
75歳以上80歳未満	18.9%	20
80歳以上	2.8%	3
無回答	0.9%	1
合計	100.0%	106



平成30年度技能講習修了者 追跡調査の結果

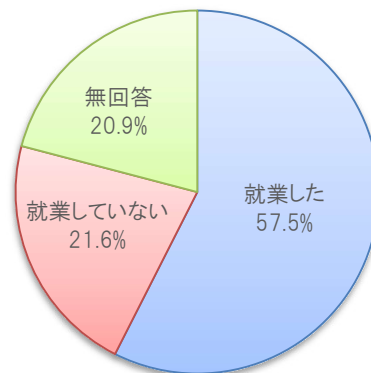
問2 講習を受講した理由は何ですか。(主なものを1つ)

項目	%	人数
生計維持	14.2%	15
家計補助	33.0%	35
社会貢献	20.8%	22
健康	6.6%	7
趣味等	14.2%	15
その他	8.5%	9
無回答	2.8%	3
合計	100.0%	106



問3 講習修了後から今までで、仕事(パート、アルバイト、ボランティア活動を含む)をしましたか。(いずれか1つ)

項目	%	人数
就業した	57.5%	77
就業していない	21.6%	29
無回答	20.9%	28
合計	100.0%	134

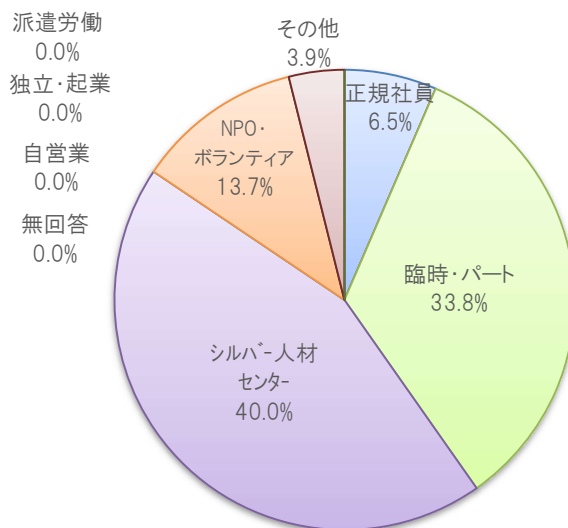


問4-1 問3で1に回答した方にお聞きます。(主なものを1つずつ)

(就業形態)

項目	%	人数
正規社員	6.5%	5
派遣労働	0.0%	0
臨時・パート	33.8%	26
シルバー人材センター	44.2%	34
独立・起業	0.0%	0
NPO・ボランティア	11.7%	9
自営業	0.0%	0
その他	3.9%	3
無回答	0.0%	0
合計	100.0%	77

就業者の就業形態

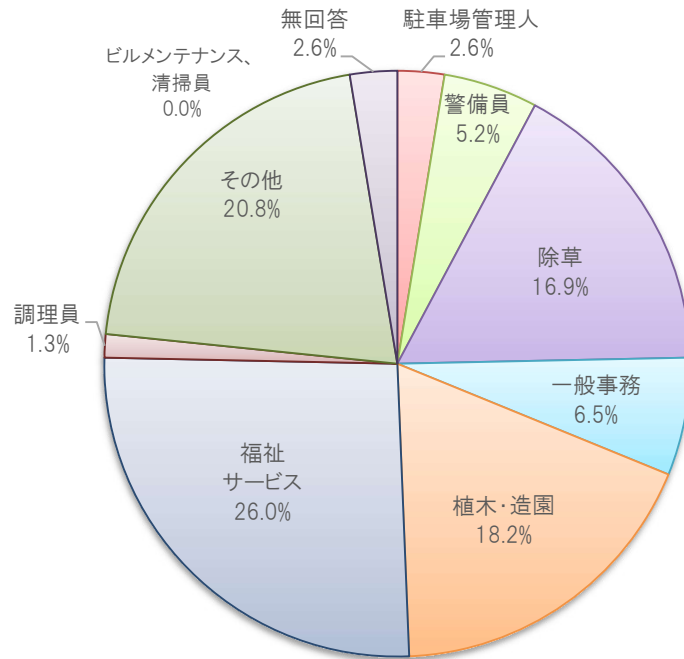


平成30年度技能講習修了者 追跡調査の結果

(職種)

項目	%	人数
ビルメンテナンス、清掃員	0.0%	0
駐車場管理人	2.6%	2
警備員	5.2%	4
除草	16.9%	13
一般事務	6.5%	5
植木・造園	18.2%	14
福祉サービス	26.0%	20
調理員	1.3%	1
その他	20.8%	16
無回答	2.6%	2
合計	100.0%	77

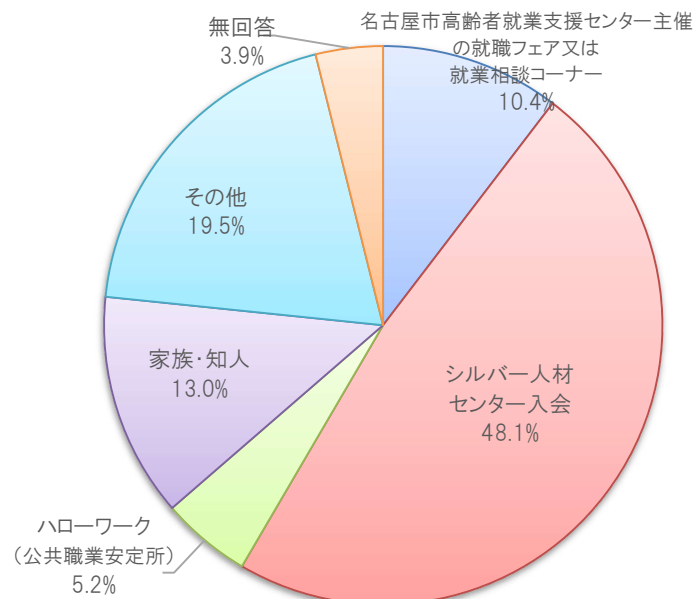
就業者の職種



(就業経路)

項目	%	人数
名古屋市高齢者就業支援センター主催の就職フェア又は就業相談コーナー	10.4%	8
シルバー人材センター入会	48.1%	37
ハローワーク（公共職業安定所）	5.2%	4
家族・知人	13.0%	10
その他	19.5%	15
無回答	3.9%	3
合計	100.0%	77

就業者の就業経路

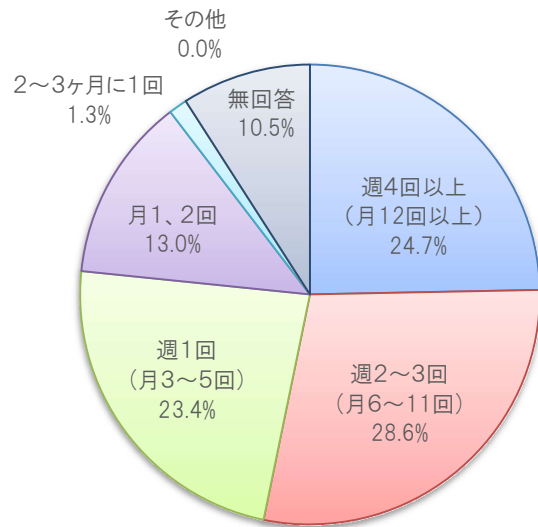


平成30年度技能講習修了者 追跡調査の結果

(就業回数)

項目	%	人数
週4回以上(月12回以上)	24.7%	19
週2～3回(月6～11回)	28.6%	22
週1回(月3～5回)	23.4%	18
月1、2回	13.0%	10
2～3ヶ月に1回	1.3%	1
その他	0.0%	0
無回答	9.1%	7
合計	100.0%	77

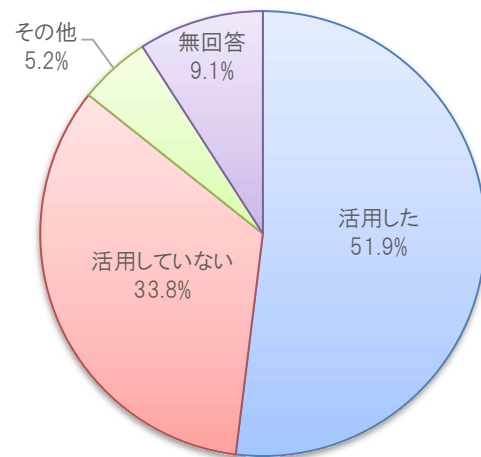
就業者の就業回数



(講習活用)

項目	%	人数
活用した	51.9%	40
活用していない	33.8%	26
その他	5.2%	4
無回答	9.1%	7
合計	100.0%	77

就業者の講習活用

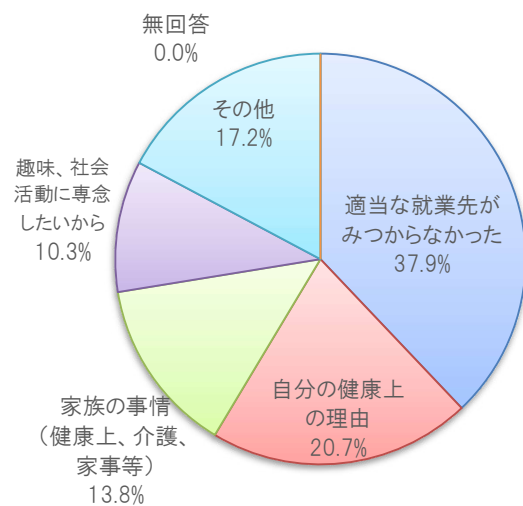


問4-2 問3で2に回答した方にお聞きします。(主なものを1つ)

(仕事をしていない理由)

項目	%	人数
適当な就業先がみつからなかった	37.9%	11
自分の健康上の理由	20.7%	6
家族の事情(健康上、介護、家事等)	13.8%	4
趣味、社会活動に専念したいから	10.3%	3
その他	17.2%	5
無回答	0.0%	0
合計	100.0%	29

未就業者の仕事をしていない理由

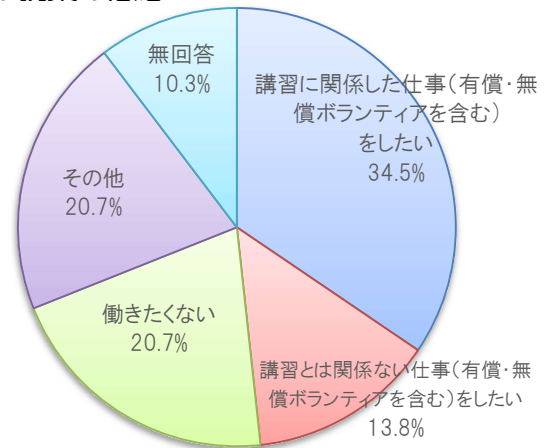


平成30年度技能講習修了者 追跡調査の結果

(今後の就業の意思)

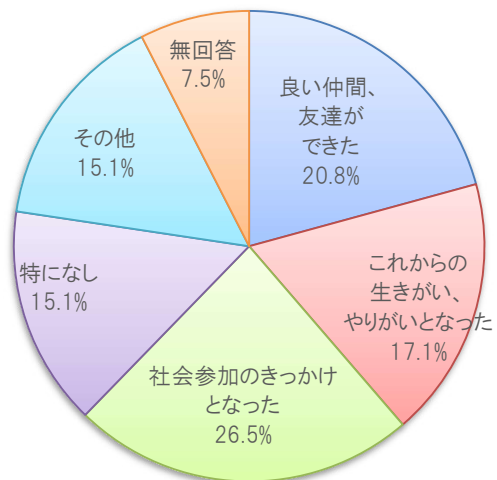
項目	%	人数
講習に関係した仕事（有償・無償ボランティアを含む）をしたい	34.5%	10
講習とは関係ない仕事（有償・無償ボランティアを含む）をしたい	13.8%	4
働きたくない	20.7%	6
その他	20.7%	6
無回答	10.3%	3
合計	100.0%	29

未就業者の今後の就業の意思



問5 講習が就業に結びつくこと以外で良かったことは何ですか。（主なものを1つ）

項目	%	人数
良い仲間、友達ができる	20.8%	22
これからの生きがい、やりがいとなった	17.9%	19
社会参加のきっかけとなった	23.6%	25
特になし	15.1%	16
その他	15.1%	16
無回答	7.5%	8
合計	100.0%	106



平成30年度技能講習修了者 追跡調査の結果

今後、受けてみたい講習や関心がある講習（複数回答可）

項目	%	回答数
清掃	4.8%	10
パソコン	11.9%	25
除草・植木	12.9%	27
福祉サービス（高齢者介護、障害者支援、子育て支援等）	8.1%	17
調理	11.4%	24
毛筆筆耕	2.9%	6
警備	1.9%	4
就職のコツ（求人情報収集や面接対策等）	2.4%	5
健康管理	13.8%	29
社会保険制度	9.0%	19
接遇	2.9%	6
ボランティア・NPO活動	10.5%	22
マンション管理	4.8%	10
その他	2.9%	6
合計	100.0%	210

