

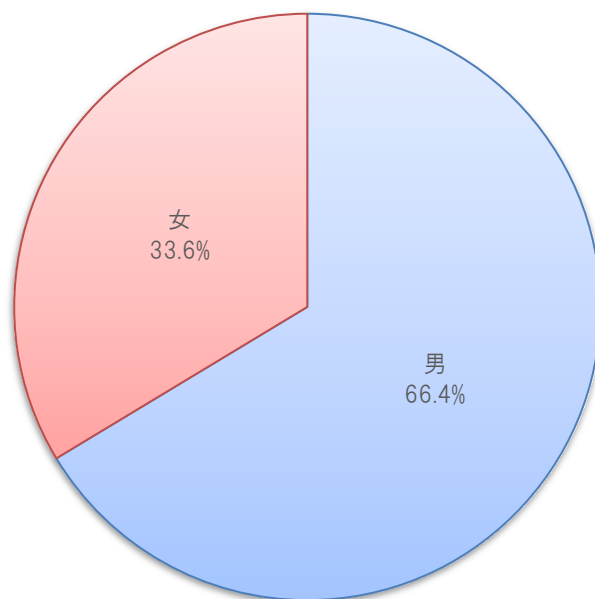
令和元年度技能講習修了者 追跡調査の結果

調査対象人数 133 名 回答者 107 名
 回答率 80.5%

問1 あなたの性別、年齢についてお聞きします。

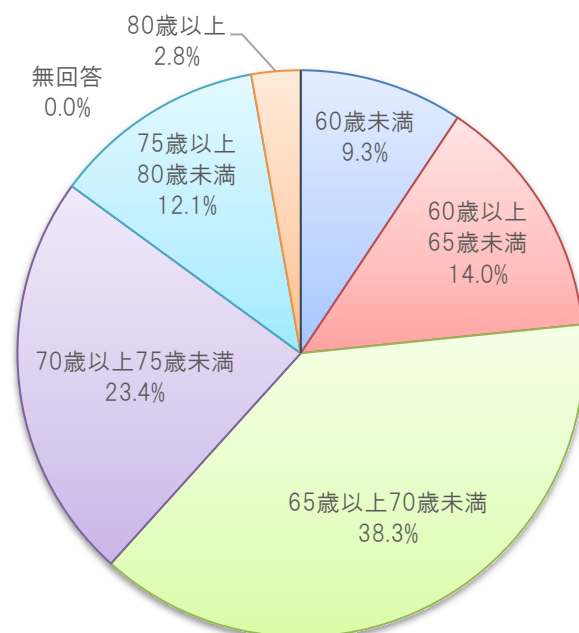
性別

	項目	%	人数
1	男	66.4%	71
2	女	33.6%	36
	合計	100.0%	107



年齢

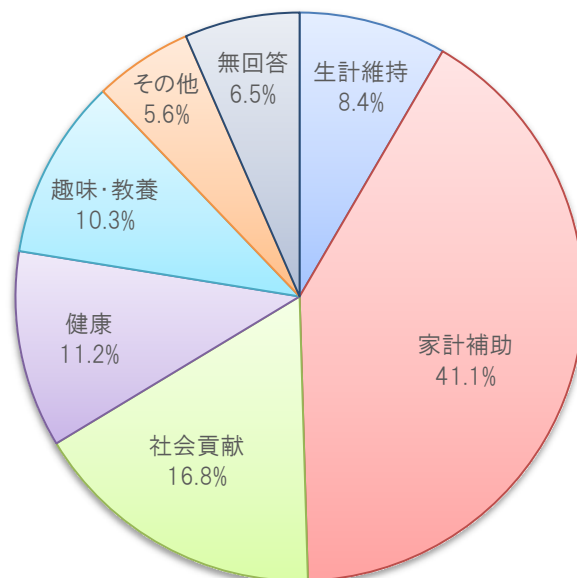
	項目	%	年齢(人数)
1	60歳未満	9.3%	10
2	60歳以上65歳未満	14.0%	15
3	65歳以上70歳未満	38.3%	41
4	70歳以上75歳未満	23.4%	25
5	75歳以上80歳未満	12.1%	13
6	80歳以上	2.8%	3
	無回答	0.0%	0
	合計	100.0%	107



令和元年度技能講習修了者 追跡調査の結果

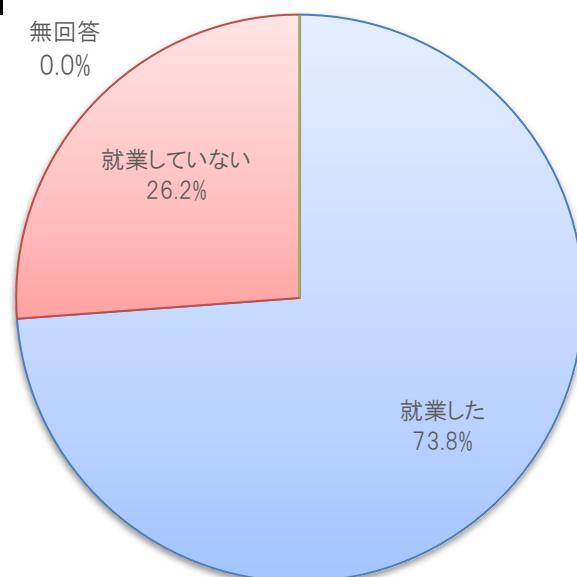
問2 講習を受講した理由は何ですか。(いずれか1つ)

	項目	%	人数
1	生計維持	8.4%	9
2	家計補助	41.1%	44
3	社会貢献	16.8%	18
4	健康	11.2%	12
5	趣味・教養	10.3%	11
6	その他	5.6%	6
	無回答	6.5%	7
	合計	100.0%	107



問3 講習修了後から今までで、仕事または活動(パート、アルバイト、ボランティア活動を含む)をしましたか。(いずれか1つ)

	項目	%	人数
1	就業した	73.8%	79
2	就業していない	26.2%	28
	無回答	0.0%	0
	合計	100.0%	107



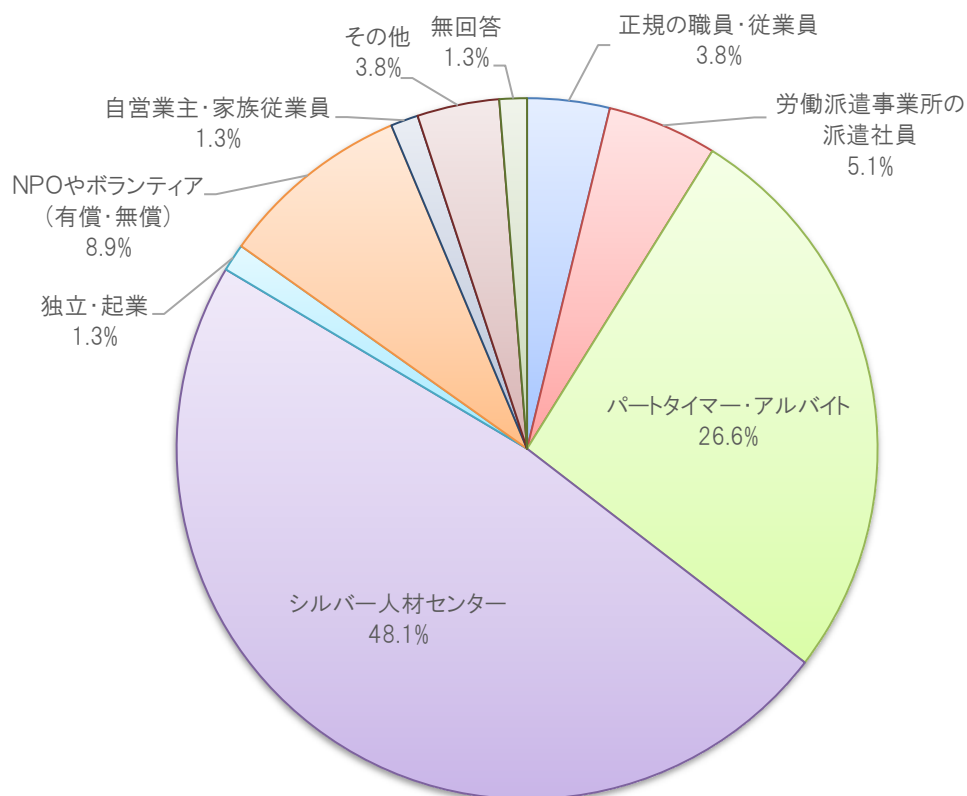
令和元年度技能講習修了者 追跡調査の結果

問4-1 問3で1に回答した方にお聞きします。(主なものを1つずつ)

(就業形態)

	項目	%	人数
1	正規の職員・従業員	3.8%	3
2	労働派遣事業所の派遣社員	5.1%	4
3	パートタイマー・アルバイト	26.6%	21
4	シルバー人材センター	48.1%	38
5	独立・起業	1.3%	1
6	NPOやボランティア(有償・無償)	8.9%	7
7	自営業主・家族従業員	1.3%	1
8	その他	3.8%	3
	無回答	1.3%	1
	合計	100.0%	79

就業者の就業形態

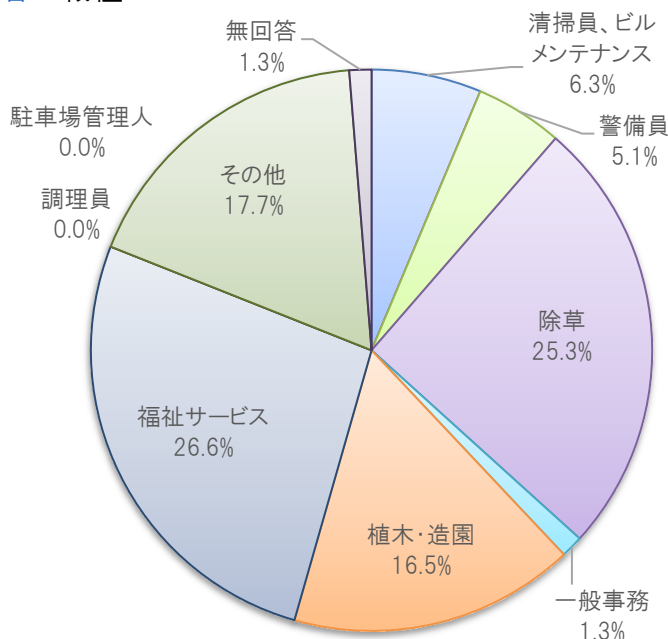


令和元年度技能講習修了者 追跡調査の結果

(職種)

	項目	%	人数
1	清掃員、ビルメンテナンス	6.3%	5
2	駐車場管理人	0.0%	0
3	警備員	5.1%	4
4	除草	25.3%	20
5	一般事務	1.3%	1
6	植木・造園	16.5%	13
7	福祉サービス	26.6%	21
8	調理員	0.0%	0
9	その他	17.7%	14
	無回答	1.3%	1
	合計	100.0%	79

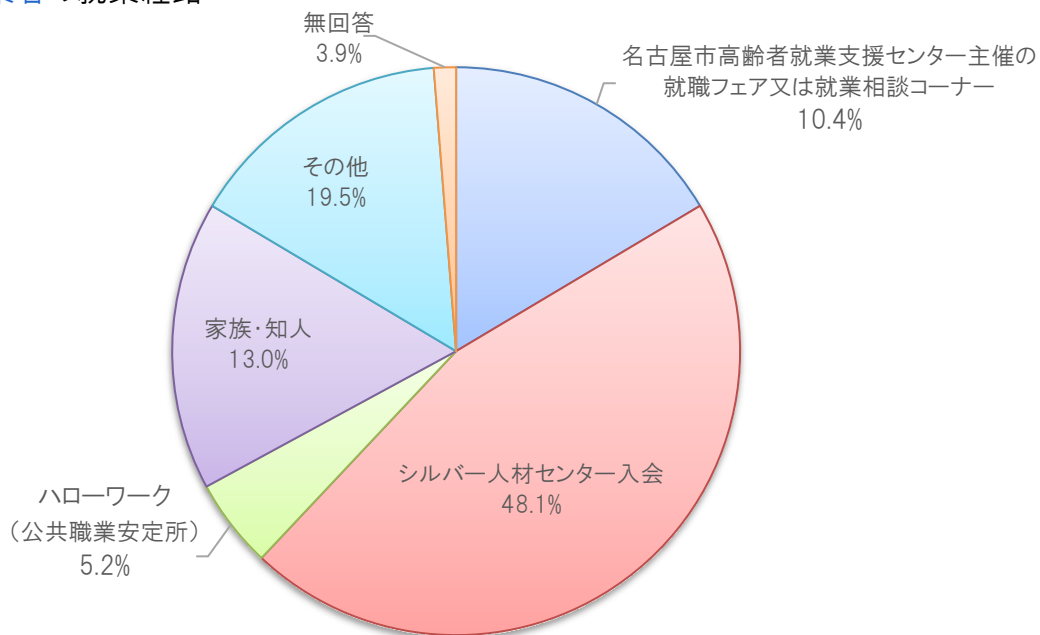
就業者の職種



(就業経路)

	項目	%	人数
1	名古屋市高齢者就業支援センター主催の就職フェア又は就業相談コーナー	16.5%	13
2	シルバー人材センター入会	45.6%	36
3	ハローワーク(公共職業安定所)	5.1%	4
4	家族・知人	16.5%	13
5	その他	15.2%	12
	無回答	1.3%	1
	合計	100.0%	79

就業者の就業経路

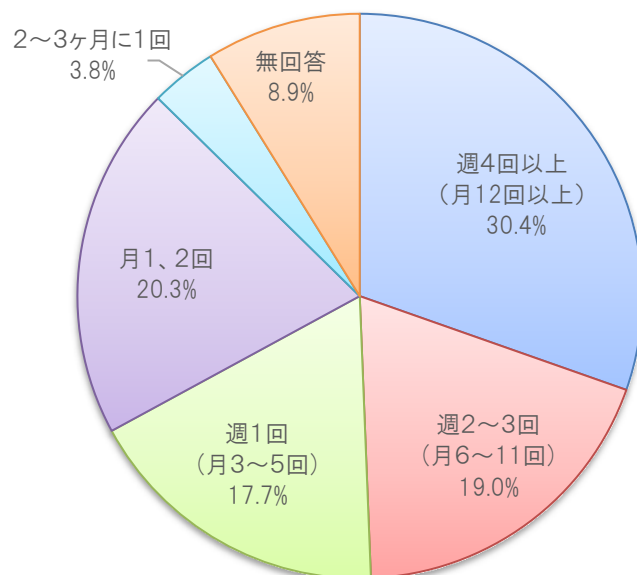


令和元年度技能講習修了者 追跡調査の結果

(就業回数)

	項目	%	人数
1	週4回以上(月12回以上)	30.4%	24
2	週2～3回(月6～11回)	19.0%	15
3	週1回(月3～5回)	17.7%	14
4	月1、2回	20.3%	16
5	2～3ヶ月に1回	3.8%	3
	無回答	8.9%	7
	合計	100.0%	79

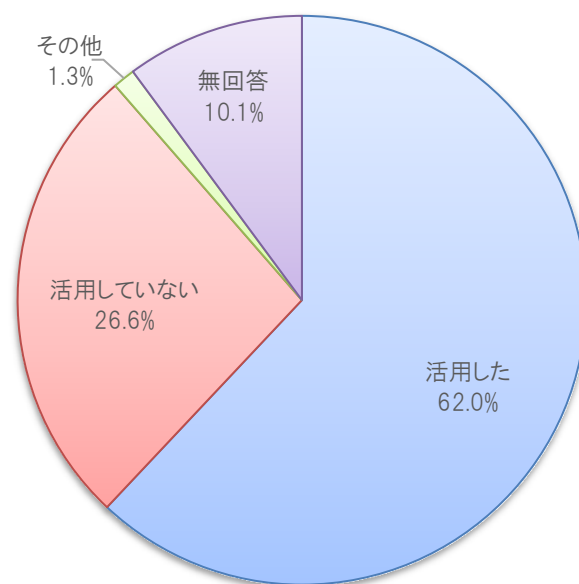
就業者の就業回数



(講習活用)

	項目	%	人数
1	活用している	62.0%	49
2	活用していない	26.6%	21
3	その他	1.3%	1
	無回答	10.1%	8
	合計	100.0%	79

就業者の講習活用



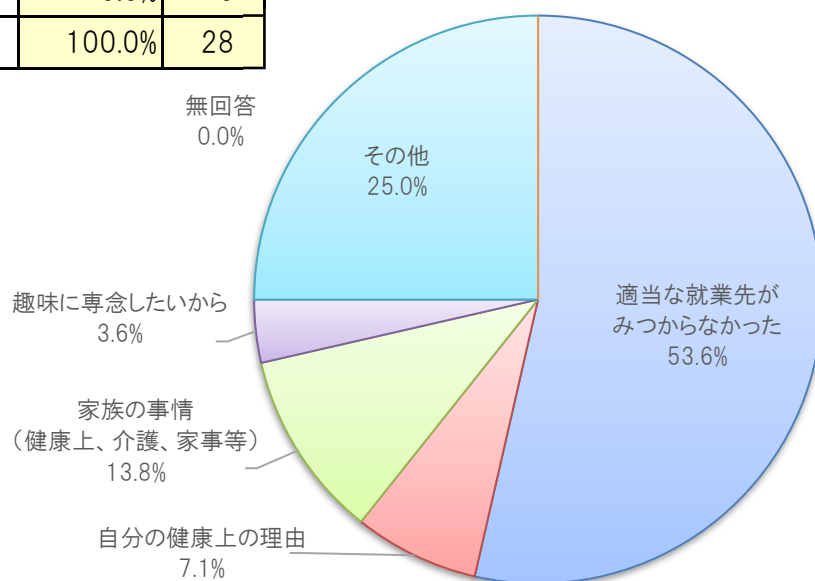
令和元年度技能講習修了者 追跡調査の結果

問4-2 問3で2に回答した方にお聞きます。(主なものを1つ)

(仕事をしていない理由)

	項目	%	人数
1	適当な就業先がみつからなかった	53.6%	15
2	自分の健康上の理由	7.1%	2
3	家族の事情(健康上、介護、家事等)	10.7%	3
4	趣味に専念したいから	3.6%	1
5	その他	25.0%	7
	無回答	0.0%	0
	合計	100.0%	28

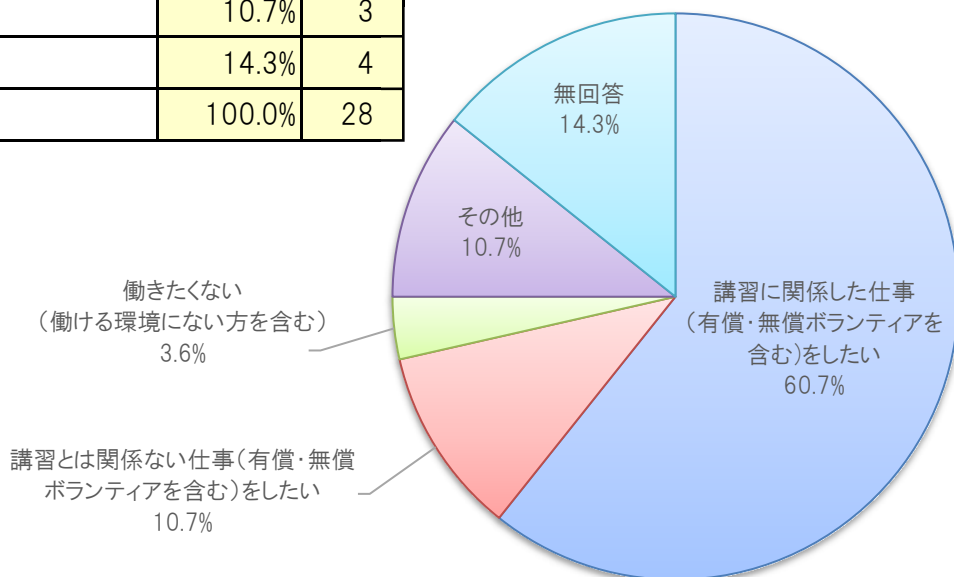
未就業者の仕事をしていない理由



(今後の就業の意思)

	項目	%	人数
1	講習に関係した仕事(有償・無償ボランティアを含む)をしたい	60.7%	17
2	講習とは関係ない仕事(有償・無償ボランティアを含む)をしたい	10.7%	3
3	働きたくない(働ける環境にない方を含む)	3.6%	1
4	その他	10.7%	3
	無回答	14.3%	4
	合計	100.0%	28

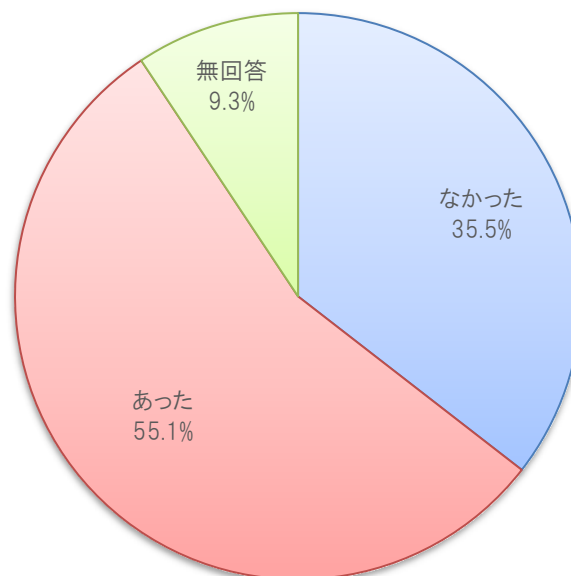
未就業者の今後の就業の意思



令和元年度技能講習修了者 追跡調査の結果

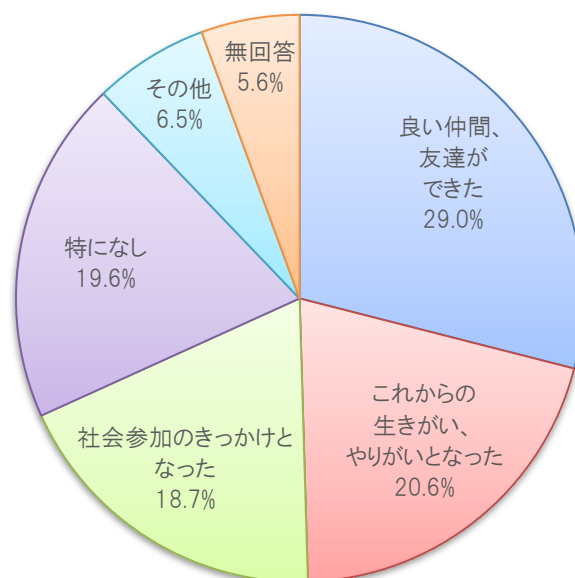
問5① 講習内容でもっと知りたい内容はありましたか。

	項目	%	人数
1	なかった	35.5%	38
2	あった	55.1%	59
	無回答	9.3%	10
	合計	100.0%	107



問5② 講習が就業に結びつくこと以外で良かったこと。(いずれか1つ)

	項目	%	人数
1	良い仲間、友達ができる	29.0%	31
2	これからの生きがい、やりがいとなった	20.6%	22
3	社会参加のきっかけとなった	18.7%	20
4	特になし	19.6%	21
5	その他	6.5%	7
	無回答	5.6%	6
	合計	100.0%	107



令和元年度技能講習修了者 追跡調査の結果

問5③ 今後、受けてみたい講習や関心がある講習。(複数回答可)

	項目	%	回答数
1	清掃	6.4%	15
2	パソコン	12.9%	30
3	除草・植木	9.0%	21
4	福祉サービス(高齢者介護、障害者支援、子育て支援等)	9.4%	22
5	調理	10.3%	24
6	毛筆筆耕	4.3%	10
7	警備	2.6%	6
8	就職のコツ(求人情報収集や面接対策等)	3.4%	8
9	健康管理	12.4%	29
10	社会保険制度	9.0%	21
11	待遇	3.0%	7
12	ボランティア・NPO活動	6.9%	16
13	マンション管理	8.6%	20
14	その他	1.7%	4
	合計	100.0%	233

